

SECTOR PARAESTATAL

LA LIBERTAD CENTRO CULTURAL DE APIZACO

Estado de Actividades

Del 01 de enero al 31 de diciembre 2025 y del 01 de enero al 31 de diciembre 2024

(Cifras en Pesos)

Concepto	2025	2024
INGRESOS Y OTROS BENEFICIOS	1,519,696	1,699,183
Ingresos de Gestión	0	0
Impuestos	0	0
Cuotas y Aportaciones de Seguridad Social	0	0
Contribuciones de Mejoras	0	0
Derechos	1,283,757	1,410,594
Productos	235,939	288,589
Aprovechamientos	0	0
Ingresos por Venta de Bienes y Prestación de Servicios	0	0
Participaciones, Aportaciones, Convenios, Incentivos Derivados de la Colaboración Fiscal, Fondos Distintos de Aportaciones, Transferencias, Asignaciones, Subsidios y Subvenciones, y Pensiones y Jubilaciones	1,491,632	1,420,100
Participaciones, Aportaciones, Convenios, Incentivos Derivados de la Colaboración Fiscal y Fondos Distintos de Aportaciones	0	0
Transferencias, Asignaciones, Subsidios y Subvenciones, y Pensiones y Jubilaciones	1,491,632	1,420,100
Otros Ingresos y Beneficios	0	0
Ingresos Financieros	0	0
Incremento por Variación de Inventarios	0	0
Disminución del Exceso de Estimaciones por Pérdida o Deterioro u Obsolescencia	0	0
Disminución del Exceso de Provisiones	0	0
Otros Ingresos y Beneficios Varios	0	0
Total de Ingresos y Otros Beneficios	3,011,328	3,119,283
GASTOS Y OTRAS PÉRDIDAS	2,950,452	3,009,866
Gastos de Funcionamiento	1,821,347	1,652,263
Servicios Personales	286,279	239,593
Materiales y Suministros	842,826	1,118,010
Servicios Generales	0	0
Transferencias, Asignaciones, Subsidios y Otras Ayudas	0	0
Transferencias Internas y Asignaciones al Sector Público	0	0
Transferencias al Resto del Sector Público	0	0
Subsidios y Subvenciones	0	0
Ayudas Sociales	0	0
Pensiones y Jubilaciones	0	0
Transferencias a Fideicomisos, Mandatos y Contratos Análogos	0	0
Transferencias a la Seguridad Social	0	0
Donativos	0	0
Transferencias al Exterior	0	0
Participaciones y Aportaciones	0	0
Participaciones	0	0
Aportaciones	0	0
Convenios	0	0
Intereses, Comisiones y Otros Gastos de la Deuda Pública	0	0
Intereses de la Deuda Pública	0	0
Comisiones de la Deuda Pública	0	0
Gastos de la Deuda Pública	0	0
Costo por Coberturas	0	0
Apoyos Financieros	0	0
Otros Gastos y Pérdidas Extraordinarias	0	0
Estimaciones, Depreciaciones, Deterioros, Obsolescencia y Amortizaciones	0	0
Provisiones	0	0
Disminución de Inventarios	0	0
Otros Gastos	0	0
Inversión Pública	0	0
Inversión Pública no Capitalizable	0	0
Total de Gastos y Otras Pérdidas	2,950,452	3,009,866
Resultados del Ejercicio (Ahorro/Desahorro)	60,876	109,417

Bajo protesta de decir verdad declaramos que los Estados Financieros y sus Notas son razonablemente correctos y responsabilidad del emisor

LIC. Ma del Rayo Netzahuatl Ilhuicatzli
Directora General


C.P. Rocio Castillo Rodríguez
Jefa de Departamento Administrativo

CUENTA PÚBLICA
ENTIDAD FEDERATIVA DE TLAXCALA
Al 31 DE DICIEMBRE | **2025**

LA LIBERTAD CENTRO CULTURAL DEAPIZACO
Estado de Situación Financiera
Al 31 de diciembre 2025 y del 01 de enero al 31 de diciembre 2024
(Cifras en Pesos)

Concepto	2025	2024	Concepto	2025	2024
ACTIVO			PASIVO		
Activo Circulante			Pasivo Circulante		
Efectivo y Equivalentes	4,871,396	4,903,549	Cuentas por Pagar a Corto Plazo	149,050	174,543
Derechos a Recibir Efectivo o Equivalentes	409,856	423,285	Documentos por Pagar a Corto Plazo	0	0
Derechos a Recibir Bienes o Servicios	0	0	Porción a Corto Plazo de la Deuda Pública a Largo Plazo	0	0
Inventarios	0	0	Títulos y Valores a Corto Plazo	0	0
Almacenes	0	0	Pasivos Diferidos a Corto Plazo	0	0
Estimación por Pérdida o Deterioro de Activos Circulantes	0	0	Fondos y Bienes de Terceros en Garantía y/o	12,932	12,932
Otros Activos Circulantes	0	0	Provisiones a Corto Plazo	0	0
			Otros Pasivos a Corto Plazo	0	0
Total de Activos Circulantes	5,281,252	5,326,834	Total de Pasivos Circulantes	161,982	187,476
Activo No Circulante			Pasivo No Circulante		
Inversiones Financieras a Largo Plazo	0	0	Cuentas por Pagar a Largo Plazo	0	0
Derechos a Recibir Efectivo o Equivalentes a Largo Plazo	0	0	Documentos por Pagar a Largo Plazo	0	0
Bienes Inmuebles, Infraestructura y Construcciones en Proceso	0	0	Deuda Pública a Largo Plazo	0	0
Bienes Muebles	2,425,433	2,364,652	Pasivos Diferidos a Largo Plazo	0	0
Activos Intangibles	9,587	9,587	Fondos y Bienes de Terceros en Garantía y/o	0	0
Depreciación, Deterioro y Amortización Acumulada de Bienes	0	0	Provisiones a Largo Plazo	0	0
Activos Diferidos	0	0			
Estimación por Pérdida o Deterioro de Activos no Circulantes	0	0	Total de Pasivos No Circulantes	0	0
Otros Activos no Circulantes	0	0			
Total de Activos No Circulantes	2,435,020	2,374,239	Total del Pasivo	161,982	187,476
Total del Activo	7,716,272	7,701,073	HACIENDA PÚBLICA/PATRIMONIO		
			Hacienda Pública/Patrimonio Contribuido	0	0
			Aportaciones	0	0
			Donaciones de Capital	0	0
			Actualización de la Hacienda Pública/Patrimonio	0	0
			Hacienda Pública/Patrimonio Generado	7,554,290	7,513,598
			Resultados del Ejercicio (Ahorro/ Desahorro)	60,876	109,417
			Resultados de Ejercicios Anteriores	573,852	484,619
			Revalúos	0	0
			Reservas	0	0
			Rectificaciones de Resultados de Ejercicios Anteriores	6,919,562	6,919,562
			Exceso o Insuficiencia en la Actualización de la	0	0
			Resultado por Posición Monetaria	0	0
			Resultado por Tenencia de Activos no Monetarios	0	0
			Total Hacienda Pública/Patrimonio	7,554,290	7,513,598
			Total del Pasivo y Hacienda Pública/Patrimonio	7,716,272	7,701,073

Bajo protesta de decir verdad declaramos que los Estados Financieros y sus Notas son razonablemente correctos y responsabilidad del emisor


 LIC. Ma del Rayo Netzahuatl Ilhuicatzí
 Directora General


 C.P. Rocio Castillo Rodríguez
 Jefa de Departamento Administrativo

SECTOR PARAESTATAL

LA LIBERTAD CENTRO CULTURAL DE APIZACO Estado de Cambios en la Situación Financiera Del 01 de enero al 31 de diciembre de 2025 (Cifras en Pesos)

Concepto	Origen	Aplicación
ACTIVO	45,583	60,782
Activo Circulante	45,583	0
Efectivo y Equivalentes	32,154	0
Derechos a Recibir Efectivo o Equivalentes	13,429	0
Derechos a Recibir Bienes o Servicios	0	0
Inventarios	0	0
Almacenes	0	0
Estimación por Pérdida o Deterioro de Activos Circulantes	0	0
Otros Activos Circulantes	0	0
Activo No Circulante	0	60,782
Inversiones Financieras a Largo Plazo	0	0
Derechos a Recibir Efectivo o Equivalentes a Largo Plazo	0	0
Bienes Inmuebles, Infraestructura y Construcciones en Proceso	0	0
Bienes Muebles	0	60,782
Activos Intangibles	0	0
Depreciación, Deterioro y Amortización Acumulada de Bienes	0	0
Activos Diferidos	0	0
Estimación por Pérdida o Deterioro de Activos no Circulantes	0	0
Otros Activos no Circulantes	0	0
PASIVO	0	25,493
Pasivo Circulante	0	25,493
Cuentas por Pagar a Corto Plazo	0	25,493
Documentos por Pagar a Corto Plazo	0	0
Porción a Corto Plazo de la Ueuda Pública a Largo Plazo	0	0
Títulos y Valores a Corto Plazo	0	0
Pasivos Diferidos a Corto Plazo	0	0
Fondos y Bienes de Terceros en Garantía y/o Administración a Corto Plazo	0	0
Provisiones a Corto Plazo	0	0
Otros Pasivos a Corto Plazo	0	0
Pasivo No Circulante	0	0
Cuentas por Pagar a Largo Plazo	0	0
Documentos por Pagar a Largo Plazo	0	0
Deuda Pública a Largo Plazo	0	0
Pasivos Diferidos a Largo Plazo	0	0
Fondos y Bienes de Terceros en Garantía y/o Administración a Largo Plazo	0	0
Provisiones a Largo Plazo	0	0
HACIENDA PÚBLICA/PATRIMONIO	89,233	48,541
Hacienda Pública/Patrimonio Contribuido	0	0
Aportaciones	0	0
Donaciones de Capital	0	0
Actualización de la Hacienda Pública/Patrimonio	0	0
Hacienda Pública/Patrimonio Generado	89,233	48,541
Resultados del Ejercicio (Ahorro/ Desahorro)	0	48,541
Resultados de Ejercicios Anteriores	89,233	0
Revalúos	0	0
Reservas	0	0
Rectificaciones de Resultados de Ejercicios Anteriores	0	0
Exceso o Insuficiencia en la Actualización de la Hacienda Pública/Patrimonio	0	0
Resultado por Posición Monetaria	0	0
Resultado por Tenencia de Activos no Monetarios	0	0

Bajo protesta de decir verdad declaramos que los Estados Financieros y sus Notas son razonablemente correctos y responsabilidad del emisor


Lic. Ma del Rayo Netzahuatl Ilhuicatzí
Directora General

C.P. Rocío Castillo Rodríguez
Jefa de Departamento Administrativo


LA LIBERTAD CENTRO CULTURAL DE APIZACO
Estado Analítico del Activo
Del 01 de enero 2025 al 31 de diciembre de 2025
(Cifras en Pesos)

Concepto	Saldo Inicial	Cargos del Periodo	Abonos del Periodo	Saldo Final	Variación del Periodo
ACTIVO	7,701,074	6,634,071	6,618,872	7,716,273	15,199
Activo Circulante	5,326,835	6,573,289	6,618,872	5,281,252	-45,583
Efectivo y Equivalentes	4,903,550	3,786,017	3,818,171	4,871,396	-32,154
Derechos a Recibir Efectivo o Equivalentes	423,285	2,782,238	2,795,667	409,856	-13,429
Derechos a Recibir Bienes o Servicios	0	5,034	5,034	0	0
Inventarios	0	0	0	0	0
Almacenes	0	0	0	0	0
Estimación por Pérdida o Deterioro de Activos Circulantes	0	0	0	0	0
Otros Activos Circulantes	0	0	0	0	0
Activo No Circulante	2,374,239	60,782	0	2,435,021	60,782
Inversiones Financieras a Largo Plazo	0	0	0	0	0
Derechos a Recibir Efectivo o Equivalentes a Largo Plazo	0	0	0	0	0
Bienes Inmuebles, Infraestructura y Construcciones en Proceso	0	0	0	0	0
Bienes Muebles	2,364,652	60,782	0	2,425,434	60,782
Activos Intangibles	9,587	0	0	9,587	0
Depreciación, Deterioro y Amortización Acumulada de Bienes	0	0	0	0	0
Activos Diferidos	0	0	0	0	0
Estimación por Pérdida o Deterioro de Activos no Circulantes	0	0	0	0	0
Otros Activos no Circulantes	0	0	0	0	0

Bajo protesta de decir verdad declaramos que los Estados Financieros y sus Notas son razonablemente correctos y responsabilidad del emisor



Lic. Ma del Rayo Netzahuatl Ilhuicatzí
Directora General



C.P. Rocio Castillo Rodríguez
Jefa de Departamento Administrativo

SECTOR PARAESTATAL

LA LIBERTAD CENTRO CULTURAL DE APIZACO
Estado Analítico de la Deuda y Otros Pasivos
Del 01 de enero al 31 de diciembre de 2025
(Cifras en Pesos)

Denominación de las Deudas	Moneda de Contratación	Institución o País Acreedor	Saldo Inicial del Periodo	Saldo Final del Periodo
DEUDA PÚBLICA				
Corto Plazo				
Deuda Interna			0	0
Instituciones de Crédito			0	0
Títulos y Valores			0	0
Arrendamientos Financieros			0	0
Deuda Externa			0	0
Organismos Financieros Internacionales			0	0
Deuda Bilateral			0	0
Títulos y Valores			0	0
Arrendamientos Financieros			0	0
Subtotal de Deuda Pública a Corto Plazo			0	0
Largo Plazo				
Deuda Interna			0	0
Instituciones de Crédito			0	0
Títulos y Valores			0	0
Arrendamientos Financieros			0	0
Deuda Externa			0	0
Organismos Financieros Internacionales			0	0
Deuda Bilateral			0	0
Títulos y Valores			0	0
Arrendamientos Financieros			0	0
Subtotal de Deuda Pública a Largo Plazo			0	0
Total de Otros Pasivos			187,476	161,982
Total de Deuda Pública y Otros Pasivos			187,476	161,982

Bajo protesta de decir verdad declaramos que los Estados Financieros y sus Notas son razonablemente correctos y responsabilidad del emisor



Lic. Ma del Rayo Netzahuatl Ilhuicatzí
Directora General





C.P. Rocio Castillo Rodríguez
Jefa de Departamento Administrativo

LA LIBERTAD CENTRO CULTURAL DE APIZACO
Estado de Variación en la Hacienda Pública
Del 01 de enero al 31 de diciembre de 2025
(Cifras en Pesos)

Concepto	Hacienda Pública / Patrimonio Contribuido	Hacienda Pública / Patrimonio Generado de Ejercicios Anteriores	Hacienda Pública / Patrimonio Generado del Ejercicio	Exceso o Insuficiencia en la Actualización de la Hacienda Pública / Patrimonio	Total
Hacienda Pública/Patrimonio Contribuido Neto de 2024	0				0
Aportaciones	0				0
Donaciones de Capital	0				0
Actualización de la Hacienda Pública/Patrimonio	0				0
Hacienda Pública/Patrimonio Generado Neto de 2024		7,404,180	109,417		7,513,597
Resultados del Ejercicio (Ahorro/Desahorro)			109,417		109,417
Resultados de Ejercicios Anteriores		484,619			484,619
Revalúos		0			0
Reservas		0			0
Rectificaciones de Resultados de Ejercicios Anteriores		6,919,561			6,919,561
Exceso o Insuficiencia en la Actualización de la Hacienda Pública/Patrimonio Neto de 2024				0	0
Resultado por Posición Monetaria				0	0
Resultado por Tenencia de Activos no Monetarios				0	0
Hacienda Pública/Patrimonio Neto Final de 2024	0	7,404,180	109,417	0	7,513,597
Cambios en la Hacienda Pública/Patrimonio Contribuido Neto de 2025	0				
Aportaciones	0				
Donaciones de Capital	0				
Actualización de la Hacienda Pública/Patrimonio	0				
Variaciones de la Hacienda Pública/Patrimonio Generado Neto de 2025		89,233	-48,541		40,692
Resultados del Ejercicio (Ahorro/Desahorro)			60,876		60,876
Resultados de Ejercicios Anteriores		89,233	-109,417		-20,184
Revalúos			0		0
Reservas			0		0
Rectificaciones de Resultados de Ejercicios Anteriores			0		0
Cambios en el Exceso o Insuficiencia en la Actualización de la Hacienda Pública/Patrimonio Neto de 2025				0	0
Resultado por Posición Monetaria				0	0
Resultado por Tenencia de Activos no Monetarios				0	0
Hacienda Pública/Patrimonio Neto Final de 2025	0	7,493,413	60,876	0	7,554,289

Bajo protesta de decir verdad declaramos que los Estados Financieros y sus Notas son razonablemente correctos y responsabilidad del emisor


Lic. Ma del Rayo Netzahuatl Ilhuicatzí
Directora General


C.P. Rocio Castillo Rodríguez
Jefa de Departamento Administrativo

SECTOR PARAESTATAL

LA LIBERTAD CENTRO CULTURAL DE APIZACO

Estado de Flujos de Efectivo

Del 01 de enero al 31 de diciembre de 2025 y del 01 de enero al 31 de diciembre de 2024
(Cifras en Pesos)

Concepto	2025	2024
Flujos de Efectivo de las Actividades de Operación	3,011,328	3,119,283
Origen	0	0
Impuestos	0	0
Cuotas y Aportaciones de Seguridad Social	0	0
Contribuciones de Mejoras	1,283,757	1,410,594
Derechos	235,939	288,589
Productos	0	0
Aprovechamientos	0	0
Ingresos por Venta de Bienes y Prestación de Servicios	0	0
Participaciones, Aportaciones, Convenios, Incentivos Derivados de la Colaboración Fiscal y Fondos Distintos de Aportaciones	0	0
Transferencias, Asignaciones, Subsidios y Subvenciones, y Pensiones y Jubilaciones	1,491,632	1,420,100
Otros Orígenes de Operación	0	0
Aplicación	2,982,700	3,033,411
Servicios Personales	1,821,347	1,652,263
Materiales y Suministros	289,219	239,593
Servicios Generales	842,826	1,118,010
Transferencias Internas y Asignaciones al Sector Público	0	0
Transferencias al Resto del Sector Público	0	0
Subsidios y Subvenciones	0	0
Ayudas Sociales	0	0
Pensiones y Jubilaciones	0	0
Transferencias a Fideicomisos, Mandatos y Contratos Análogos	0	0
Transferencias a la Seguridad Social	0	0
Donativos	0	0
Transferencias al Exterior	0	0
Participaciones	0	0
Aportaciones	0	0
Convenios	0	0
Otras Aplicaciones de Operación	29,308	23,545
Flujos Netos de Efectivo por Actividades de Operación	28,628	85,872
Flujos de Efectivo de las Actividades de Inversión	0	0
Origen	0	0
Bienes Inmuebles, Infraestructura y Construcciones en Proceso	0	0
Bienes Muebles	0	0
Otros Orígenes de Inversión	0	0
Aplicación	60,782	0
Bienes Inmuebles, Infraestructura y Construcciones en Proceso	0	0
Bienes Muebles	60,782	0
Otras Aplicaciones de Inversión	0	0
Flujos Netos de Efectivo por Actividades de Inversión	-60,782	0
Flujos de Efectivo de las Actividades de Financiamiento	0	44,811
Origen	0	0
Endeudamiento Neto	0	0
Interno	0	0
Externo	0	0
Otros Orígenes de Financiamiento	0	44,811
Aplicación	0	89,622
Servicios de la Deuda	0	0
Interno	0	0
Externo	0	0
Otras Aplicaciones de Financiamiento	0	89,622
Flujos Netos de Efectivo por Actividades de Financiamiento	0	-44,811
Incremento/Disminución Neta en el Efectivo y Equivalentes al Efectivo	-32,154	41,061
Efectivo y Equivalentes al Efectivo al Inicio del Ejercicio	4,903,550	4,862,489
Efectivo y Equivalentes al Efectivo al Final del Ejercicio	4,871,396	4,903,549

Bajo protesta de decir verdad declaramos que los Estados Financieros y sus Notas son razonablemente correctos y responsabilidad del emisor

Lic. Ma del Rayo Netzahuatl Ilhuicatzli
Directora General

C.P. Rocio Castillo Rodríguez
Jefa de Departamento Administrativo

NOTAS A LOS ESTADOS FINANCIEROS

a) NOTAS DE GESTIÓN ADMINISTRATIVA

1. Introducción

Los Estados Financieros de los entes públicos, proveen de información financiera a los principales usuarios de la misma, al Congreso y a los ciudadanos.

El objetivo del presente documento es la revelación del contexto y de los aspectos económicos-financieros más relevantes que influyeron en las decisiones del periodo, y que deberán ser considerados en la elaboración de los estados financieros para la mayor comprensión de los mismos y sus particularidades.

De esta manera, se informa y explica la respuesta del gobierno a las condiciones relacionadas con la información financiera de cada periodo de gestión; además, de exponer aquellas políticas que podrían afectar la toma de decisiones en periodos posteriores.

2. Panorama Económico y Financiero

Las condiciones económico- financieras bajo las cuales la Libertad Centro Cultural de Apizaco no han cambiado y ha operado con el mismo techo presupuestario desde hace más de 10 años.

3. Autorización e Historia

- Fecha de creación de la Libertad Centro Cultural de Apizaco: 05 de septiembre de 1997.
- Las jefaturas de departamento que actualmente operan en sus inicios se denominaban coordinaciones actualmente Jefaturas de Departamento Académico y Administrativo.

4. Organización y Objeto Social

- Objeto Social: Prestar Servicios relacionados con el Arte y la Cultura
- Principal actividad; cultura
- Ejercicio fiscal 2025
- Régimen jurídico: Es un Organismo público descentralizado, y es una persona moral con fines no lucrativos
- Consideraciones fiscales del ente: Es retenedor del Impuesto sobre la renta por honorarios asimilables a salarios. Profesionales Independientes.
- Estructura organizacional básica:
PATRONATO
DIRECTOR GENERAL
JEFE DEL DEPARTAMENTO ADMINISTRATIVO
JEFE DEL DEPARTAMENTO ACADÉMICO
- No existen Fideicomisos, mandatos y análogos de los cuales es fideicomitente o fiduciario

5. Bases de Preparación de los Estados Financieros

- Se ha observado la normatividad emitida por el CONAC y las disposiciones legales aplicables.
- La normatividad aplicada para el reconocimiento, valuación y revelación de los diferentes rubros de la información financiera es la emitida por el CONAC, la base de medición utilizada para la elaboración de los estados financieros es: costo histórico.
- Se han observado los Postulados básicos.
- No se empleó ninguna Normatividad supletoria.
- La Libertad Centro Cultural de Apizaco aplicó el nuevo sistema de armonización contable.

6. Políticas de Contabilidad Significativas

- No se realizan operaciones en el extranjero.
- No se cuenta con inversión en acciones ni método para las mismas.
- No se cuenta con un método de valuación de inventarios.
- No se cuenta con reserva actuaria.
- No se cuenta con Provisiones.
- No se cuenta con reservas.
- No se cuenta con cambios en políticas contables y correcciones de errores.
- Se realizaron depuraciones en cuentas con saldos de ejercicios anteriores.

7. Posición en Moneda Extranjera y Protección por Riesgo Cambiario

Se informará sobre:

- a) No se cuenta con activos en moneda extranjera.
- b) No se cuenta con pasivos en moneda extranjera.
- c) No se cuenta con posición en moneda extranjera.
- d) La entidad no trabaja en base al tipo en cambio.
- e) No se cuenta con moneda extranjera ni equivalentes.

8. Reporte Analítico del Activo

- a) No se cuenta con porcentajes de depreciación
- b) No se cuenta con cambios en el porcentaje de depreciaciones.
- c) No se cuenta con gastos capitalizados.
- d) No se cuenta con riesgos por tipo de cambio.
- e) No se cuenta con valor activado por bienes construidos por la entidad.
- f) No se cuenta con otras circunstancias de carácter significativo que afecten al activo.
- g) No se cuenta con desmantelamientos de activos.
- h) La administración de activos: se asignaron los bienes en las áreas en las cuales tienen la utilización óptima para la cual fueron adquiridos.

Variaciones en el activo:

- a) No se cuenta con Inversiones en valores.
- b) No se cuenta con patrimonio de organismos descentralizados.
- c) No se cuenta con Inversiones en empresas de participación mayoritaria.
- d) No se cuenta con Inversiones en empresas de participación minoritaria.

9. Fideicomisos, Mandatos y Análogos

- a) No se cuenta con Fideicomisos, Mandatos y Análogos.

10. Reporte de la Recaudación

- a) Se realizó la recaudación de ingresos exclusivamente en el orden de \$ 3,011,328.26
- b) Se obtuvo un incremento en el rubro de recursos estatales por medio de convenio adicional en el mes de diciembre.

11. Información sobre la Deuda y el Reporte Analítico de la Deuda y Otros pasivos

- a) La entidad no tiene Deuda, solo otros pasivos y corresponde a cuentas por pagar corto plazo por la cantidad de \$ 162,065.02

12. Calificaciones otorgadas

No se cuentan con transacciones ni calificaciones crediticias


13. Proceso de Mejora

Se informará de:

- a) Principales Políticas de control interno:
 - Las personas facultadas para autorizar adquisiciones y todo tipo de operaciones son el Director General y el Jefe Administrativo
 - Se realizan auditorías a la entidad por parte de los entes fiscalizadores del Estado: Órgano de Fiscalización Superior y la Secretaría de Anticorrupción y Buen Gobierno.
- b) Medidas de desempeño financiero, metas y alcance:
 - Se realiza el ejercicio del presupuesto con racionalidad y austeridad.
 - Se pretende aumentar el número de alumnos para incrementar los ingresos propios con el transcurso del tiempo.

14. Información por Segmentos

No se cuenta con información segmentada.



15. Eventos Posteriores al Cierre

Al cierre del 2025 se reconoció un pasivo respecto a la retención de pago al personal contratado bajo la modalidad fiscal de asimilados a salarios que será pagada en el ejercicio 2026.

16. Partes Relacionadas

No existen partes relacionadas que pudieran ejercer influencia significativa sobre la toma de decisiones financieras y operativas.

17. Gestión Administrativa

De conformidad con la nota de gestión administrativa número 17 la Información Contable deberá estar firmada en cada página de la misma e incluir al final la siguiente leyenda: "Bajo protesta de decir verdad declaramos que los Estados Financieros y sus notas, son razonablemente correctos y son responsabilidad del emisor.

Informe de Pasivos Contingentes

- La Libertad Centro Cultural de Apizaco no cuenta con Pasivos Contingentes.

b) NOTAS DE DESGLOSE

I) NOTAS AL ESTADO DE SITUACIÓN FINANCIERA

Activo

Efectivo y Equivalentes

- Bancos \$ 106,382.00
Inversiones \$ 4,765,014.00

Derechos a recibir Efectivo y Equivalentes y Bienes o Servicios a Recibir

Los importes de derechos se refieren a:

- Deudores Diversos \$ 409,856.00
La cuenta se encuentra integrada por:
 - María del Carmen Hernández Vázquez con saldo de \$374,810.00
 - Mario Alberto Bojalil Bojalil, con saldo de \$ 3,330.00
 - Óscar Rugerio Flores, con saldo de \$ 1,430.00
 - La Libertad Centro Cultural de Apizaco \$ 30,286.00

Bienes Disponibles para su Transformación o Consumo (inventarios)


- No se cuenta con bienes disponibles para su transformación.
- No se cuenta con un método de valuación.

Inversiones Financieras

- No se cuentan con Inversiones Financieras.
- No se cuenta con Inversiones Financieras, ni saldos por participaciones y aportaciones de capital.

Bienes Muebles, Inmuebles e Intangibles

- Se consideran los siguientes importes:
Bienes Muebles: \$ 2,425,434.00
- Se cuenta con activos intangibles: \$ 9,587.00



SECTOR PARAESTATAL

Estimaciones y Deterioros

11. No se cuenta con estimaciones de cuentas incobrables, estimaciones de inventarios ni deterioro de activos biológicos.

Otros Activos

12. No se cuenta con otros activos.

Pasivo

1. Se cuenta con cuentas y documentos por pagar por \$ 149,050.00
2. Fondos y Bienes de Terceros en Garantía y/o Administración a Corto Plazo \$ 12,932.00, que corresponde al saldo inicial de ejercicio 2025.
3. No se cuenta con demás cuentas de pasivos

II) NOTAS AL ESTADO DE ACTIVIDADES

Ingresos de Gestión

Los Ingresos de Gestión se refieren al monto de \$3,011,328.00

1. Ingresos propios del ente por la impartición de talleres.
Productos se refieren a: Intereses ganados por cuenta de inversión Scotiabank, del Fideicomiso.
Transferencias se refiere a: La ministración mensual proveniente de Secretaria Cultura y Secretaría de Finanzas.
2. No hay Otros Ingresos

Gastos y Otras Pérdidas:

1. Gastos de funcionamiento: Servicios Personales 1,821,347.00
Materiales y Suministros \$ 289,219.00
Servicios Generales \$ 842,826.00

III) NOTAS AL ESTADO DE VARIACIÓN EN LA HACIENDA PÚBLICA

1. No se cuenta con patrimonio contribuido.
2. Los montos y procedencia de los recursos que modifican al patrimonio generado es el resultado del ejercicio.

V) NOTAS AL ESTADO DE FLUJOS DE EFECTIVO

Efectivo y equivalentes

1. El análisis de los saldos inicial y final que figuran en la última parte del Estado de Flujo de Efectivo en la cuenta de efectivo y equivalentes es como sigue:

	2025	2024
Efectivo en Bancos –Tesorería	4,871,396.00	4,903,549.00
Efectivo en Bancos- Dependencias	0	0
Inversiones temporales (hasta 3 meses)	0	0
Fondos con afectación específica	0	0
Depósitos de fondos de terceros y otros	0	0
Total de Efectivo y Equivalentes	4,871,396.00	4,903,549.00

V) CONCILIACIÓN ENTRE LOS INGRESOS PRESUPUESTARIOS Y CONTABLES, ASÍ COMO ENTRE LOS EGRESOS PRESUPUESTARIOS Y LOS GASTOS CONTABLES.

La conciliación se presentará atendiendo a lo dispuesto por la Acuerdo por el que se emite el formato de conciliación entre los ingresos presupuestarios y contables, así como entre los egresos presupuestarios y los gastos contables.

La libertad Centro Cultural de Apizaco
Conciliación entre los Ingresos Presupuestarios y Contables
Correspondientes del 01 de enero al 31 de diciembre de 2025

1.-TOTAL DE INGRESOS PRESUPUESTARIOS	\$ 3,011,328
2. MÁS INGRESOS CONTABLES NO PRESUPUESTARIOS	\$0.00
2.1 INGRESOS FINANCIEROS	\$0.00
2.2 INCREMENTO POR VARIACIÓN DE INVENTARIOS	\$0.00
2.3 DISMINUCIÓN DEL EXCESO DE ESTIMACIONES POR PÉRDIDA O DETERIORO U OBSOLESCENCIA	\$0.00
2.4 DISMINUCIÓN DEL EXCESO DE PROVISIONES	\$0.00
2.5 OTROS INGRESOS Y BENEFICIOS VARIOS	\$0.00
2.6 OTROS INGRESOS CONTABLES NO PRESUPUESTARIOS	\$0.00
3. MENOS INGRESOS PRESUPUESTARIOS NO CONTABLES	\$0.00
3.1 APROVECHAMIENTOS PATRIMONIALES	\$0.00
3.2 INGRESOS DERIVADOS DE FINANCIAMIENTOS	\$0.00
3.3 OTROS INGRESOS PRESUPUESTARIOS NO CONTABLES	\$0.00
4. TOTAL DE INGRESOS CONTABLES	\$ 3,011,328

La libertad Centro Cultural de Apizaco
Conciliación entre los Egresos Presupuestarios y los Gastos
Contables
Correspondientes del 01 de enero al 31 de diciembre de 2025

1.-TOTAL DE EGRESOS PRESUPUESTARIOS	3,011,234
2. MENOS EGRESOS PRESUPUESTARIOS NO CONTABLES	60,782
2.1 MATERIAS PRIMAS Y MATERIALES DE PRODUCCIÓN Y COMERCIALIZACIÓN	0
2.2 MATERIALES Y SUMINISTROS	0
2.3 MOBILIARIO Y EQUIPO DE ADMINISTRACIÓN	39,782
2.4 MOBILIARIO Y EQUIPO EDUCACIONAL Y RECREATIVO	21,000
2.5 EQUIPO E INSTRUMENTAL MÉDICO Y DE LABORATORIO	0
2.6 VEHÍCULOS Y EQUIPO DE TRANSPORTE	0
2.7 EQUIPO DE DEFENSA Y SEGURIDAD	0
2.8 MAQUINARIA, OTROS EQUIPOS Y HERRAMIENTAS	0
2.9 ACTIVOS BIOLÓGICOS	0
2.10 BIENES INMUEBLES	0
2.11 ACTIVOS INTANGIBLES	0
2.12 OBRA PÚBLICA EN BIENES DE DOMINIO PÚBLICO	0
2.13 OBRA PÚBLICA EN BIENES PROPIOS	0
2.14 ACCIONES Y PARTICIPACIONES DE CAPITAL	0
2.15 COMPRA DE TÍTULOS Y VALORES	0
2.16 CONCESIÓN DE PRÉSTAMOS	0
2.17 INVERSIONES EN FIDEICOMISOS, MANDATOS Y OTROS ANÁLOGOS	0
2.18 PROVISIONES PARA CONTINGENCIAS Y OTRAS EROGACIONES ESPECIALES	0
2.19 AMORTIZACIÓN DE LA DEUDA PÚBLICA	0
2.20 ADEUDOS DE EJERCICIOS FISCALES ANTERIORES (ADEFAS)	0
2.21 OTROS EGRESOS PRESUPUESTARIOS NO CONTABLES	0

SECTOR PARAESTATAL

3. MÁS GASTOS CONTABLES NO PRESUPUESTARIOS	0
3.1 ESTIMACIONES, DEPRECIACIONES, DETERIOROS, OBSOLESCENCIA Y AMORTIZACIONES	0
3.2 PROVISIONES	0
3.3 DISMINUCIÓN DE INVENTARIOS	0
3.4 AUMENTO POR INSUFICIENCIA DE ESTIMACIONES POR PÉRDIDA O DETERIORO U OBSOLESCENCIA	0
3.5 AUMENTO POR INSUFICIENCIA DE PROVISIONES	0
3.6 OTROS GASTOS	0
3.7 OTROS GASTOS CONTABLES NO PRESUPUESTARIOS	0
4. TOTAL DE GASTOS CONTABLES	2,950,452

La aplicación presupuestal por el monto de \$60,782, se debe a la inversión efectuada bienes que incrementan el activo y patrimonio del ente.

c) NOTAS DE MEMORIA (CUENTAS DE ORDEN)

Las cuentas de orden se utilizan para registrar movimientos de valores que no afecten o modifiquen el balance del ente, sin embargo, su incorporación en libros es necesaria con fines de recordatorio contable, de control y en general sobre los aspectos administrativos, o bien para consignar sus derechos o responsabilidades contingentes que puedan o no presentarse en el futuro.

Las cuentas que se manejan para efectos de este documento son las siguientes:

Cuentas de Orden Contables y Presupuestarias:

No se manejan cuentas de orden contables ni presupuestales.

Contables:

Valores
Emisión de obligaciones
Avales y garantías

Juicios

Contratos para Inversión Mediante Proyectos para Prestación de Servicios (PPS) y Similares
Bienes concesionados o en comodato


Presupuestarias:

Cuentas de ingresos
Cuentas de egresos


Cuentas de orden contables y cuentas de orden presupuestario:

1. No se cuenta con valores en custodia de instrumentos prestados a formadores de mercado e instrumentos de crédito recibidos en garantía.
2. No se cuenta con emisiones de instrumentos.
3. No se cuenta con contratos de construcciones.

"Bajo protesta de decir verdad declaramos que los Estados Financieros y sus Notas son razonablemente correctos y responsabilidad del emisor."



Lic. Ma. Del Rayo Netzahuatl Ilhuicatzí
Directora General



C.P. Rocio Castillo Rodríguez
Jefa de Departamento Administrativo

NOTAS DE MEMORIA (CUENTAS DE ORDEN)

Contables:

Se realizará el entero del impuesto sobre la renta retenido a los servidores públicos contratados bajo la modalidad fiscal de sueldos asimilados a salarios, en el plazo que señala la Ley de la materia para tal efecto.

Cuentas de Orden Contables:

No aplican para efectos del presente documento.

Concepto	Importe
VALORES EN CUSTODIA	\$.00
CUSTODIA DE VALORES	\$.00
BIENES BAJO CONTRATO EN COMODATO	\$.00
CONTRATO DE COMODATO POR BIENES	\$.00
CUENTAS DE ORDEN CONTABLES	\$0.00

Cuentas de Orden Presupuestario: Se informa al Cuarto Trimestre 2025

Concepto	2025
Ley de Ingresos Estimada	\$ 2,510,521.00
Ley de Ingresos por Ejecutar	\$.00
Modificaciones a la Ley de Ingresos Estimada	\$ 500,807.00
Ley de Ingresos Devengada	\$ 3,011,328.00
Ley de Ingresos Recaudada	\$ 3,011,328.00

Cuentas de Orden Presupuestarias de Egresos	
Concepto	2025
Presupuesto de Egresos Aprobado	\$ 2,510,521.00
Presupuesto de Egresos por Ejercer	\$.00
Modificaciones al Presupuesto de Egresos Aprobado	\$ 500,713.00
Presupuesto de Egresos Comprometido	\$ 3,011,234.00
Presupuesto de Egresos Devengado	\$ 3,011,234.00
Presupuesto de Egresos Ejercido	\$ 3,011,234.00

